

TURQUALITY®

**LOGO
KULLANIM
KILAVUZU**

İçindekiler

1	Giriş
2	Temel Öğeler
2.1	Logo
2.2	Yazı karakteri
2.3	Renk kullanımı
2.4	Yanlış uygulama örnekleri
2.5	Turquality logo kullanımında dikkat edilecek unsurlar
2.6	Turquality logo kullanımında dikkat edilecek unsurlar
3	Vitrin uygulamaları
3.1	Vitrin uygulamaları
4	Renk örnekleri
4.1	Pantone 3125 CVC

Giriş

1

Bu kılavuzun amacı; Turquality Kurumsal Kimliği'nin istenilen biçimde yerleştirilmesini, bu kimliğin bütünlüğünün ve sürekliliğinin korunmasını sağlamaktır.

Turquality Programı'nın kamuoyunda ve hedef kitleler üzerinde oluşturmayı amaçladığı algı ve imajların bir bütün olarak sunulabilmesi açısından, bu kılavuzda yer alan bilgilerin titizlikle uygulanması gerekmektedir.

Turquality kurumsal kimliğine ait öğeler tasarlarken, bu kılavuzda tanımlanan standartlara uyulmalıdır.

Turquality kurumsal kimliğini oluşturan her öğenin uygulamasında, her hangi bir özel durumun veya tereddütün oluşması halinde lütfen Turquality Sekreteryası'yla irtibat kurunuz.

Turquality Sekreteryası

Tel: 0212 454 02 00

Faks: 0212 454 03 30

1

Temel öğeler

2

Turquality Kurumsal Kimliği'ni tanımlayan temel öğeler bu bölümde yer almaktadır.

Temel öğeler; biçimsel özellikleri ve farklı kullanım alanları nedeniyle **Turquality**'yi kurumsal bir bütüne bağlayan tüm görsel işaretleri içermektedir.

2

Logo

2.1

Turquality logosunun rengi **Pantone 3125 CVC**'dir.
Turquality yazısı **Futura Extra Bold**, **Turquality Register**'i **Futura Bold** yazı karakteri üzerine kurulmuş ve tasarlanmıştır.

Logonun tasarımı sırasında belirtilen deęerler deęiştirilmemelidir.
Logoya yaklařma sınırıyla gösterilen alanın iine baska bir grafik, tipografik ya da grsel ge girmemelidir.

Turquality logosunun farklı boyutlarda kullanımı ilerleyen sayfalarda yer almaktadır.

2.1

Turquality logo



Turquality yazısı
Futura Extra Bold
Turquality Register'i
Futura Bold
yazı karakterleri üzerine
kurulmuş ve tasarlanmıştır.

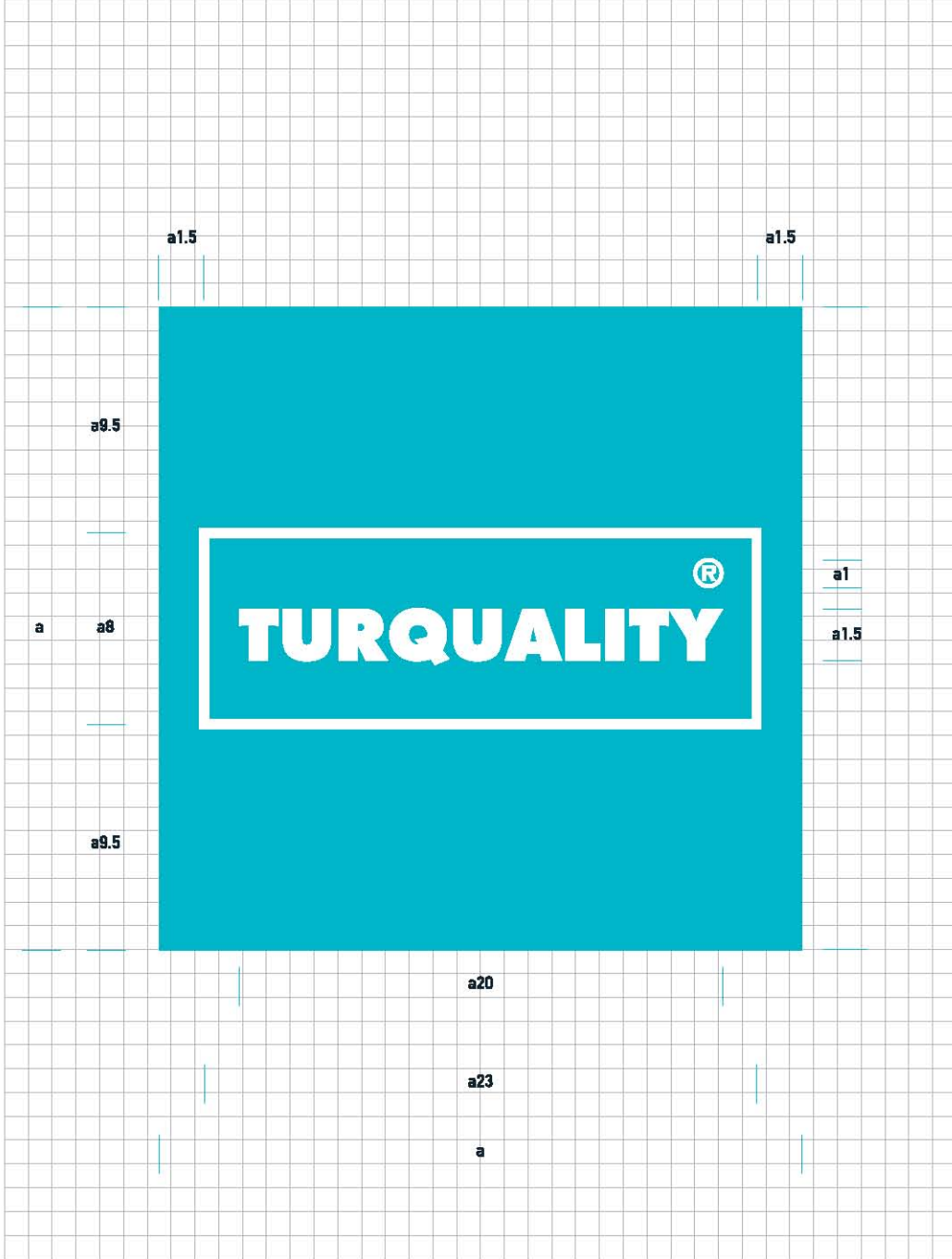
Logo

2.1



Pantone 3125CVC

Logo 2.1



Her birim, Turquality logosunun farklı boyutlardaki kullanımı için standart oranı göstermektedir.

Yazı karakteri

2.2

Turquality kurumsal kimlik bütünlüğünü sağlamak amacıyla seçilen yazı karakteri, Turquality için "Futura Extra Bold", Turquality Register'i için "Futura Bold"dur.

2.2

ABCÇDEFGĞHIİJKLMNOÖPRSŞTUÜVYZ
abcçdefgğhiijklmnoöprsštuüvyz
1234567890
Futura

ABCÇDEFGĞHIİJKLMNOÖPRSŞTUÜVYZ
abcçdefgğhiijklmnoöprsštuüvyz
1234567890
Futura Bold

ABCÇDEFGĞHIİJKLMNOÖPRSŞTUÜVYZ
abcçdefgğhiijklmnoöprsštuüvyz
1234567890
Futura Extra Bold

Renk kullanımı

2.3

Turquality logosunun renk kullanımı, olası durumlar göz önüne alınarak bu bölümde verilmiştir. **Turquality** logosu, bu bölümde yer alan farklı renk uygulamaları haricinde kullanılamaz.

2.3



Pantone renginde uygulama



Pantone renginde uygulama



Siyah zeminde uygulama



Beyaz zeminde renkli uygulama

Yanlış uygulama örnekleri


2.4

Turquality logosunun yanlış kullanımı, olası durumlar göz önüne alınarak bu bölümde verilmiştir.

2.4



Turquality logosu deforme edilerek kullanılmaz.




Turquality logosunu oluşturan elemanların yerleri değiştirilemez.



Turquality logosunun background rengi değiştirilemez.



Turquality logosunun renkleri değiştirilemez.



Turquality logosunun siyah beyaz kullanımında logonun renklerinin gri değerleri kullanılmaz. Logo tek renk siyah olarak kullanılır.



Turquality logosunu oluşturan âşeler baştan üretilemez, başka karakterlerle değiştirilemez.

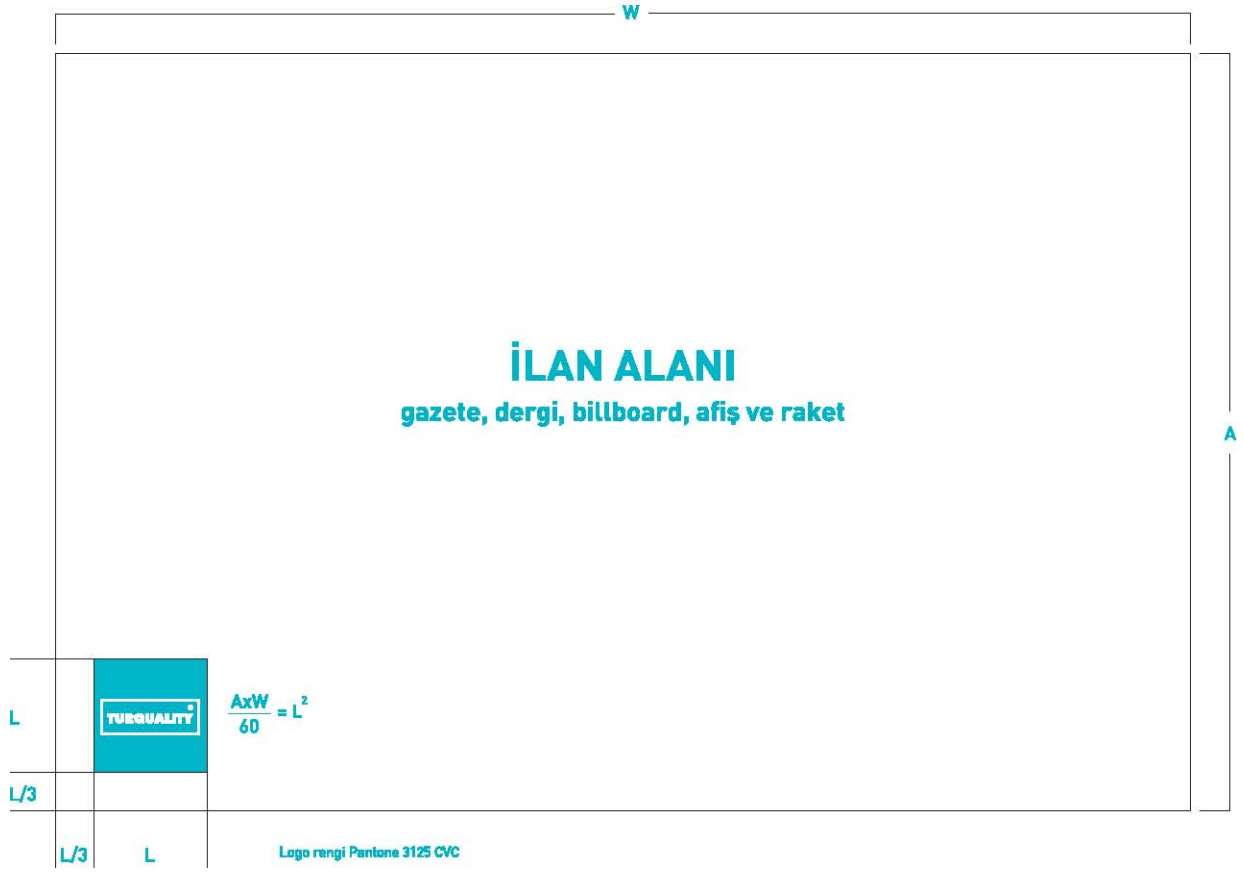
Turquality logo kullanımında dikkat edilecek unsurlar

2.5

Turquality logosu ilan alanının $1/60$ 'ı kadar olmalı ve sol alt köşede, soldan - alttan $L/3$ boşluk bırakılarak kullanılmalıdır.

L=logo kenar uzunluğu

2.5



L=logo kenar uzunluğu



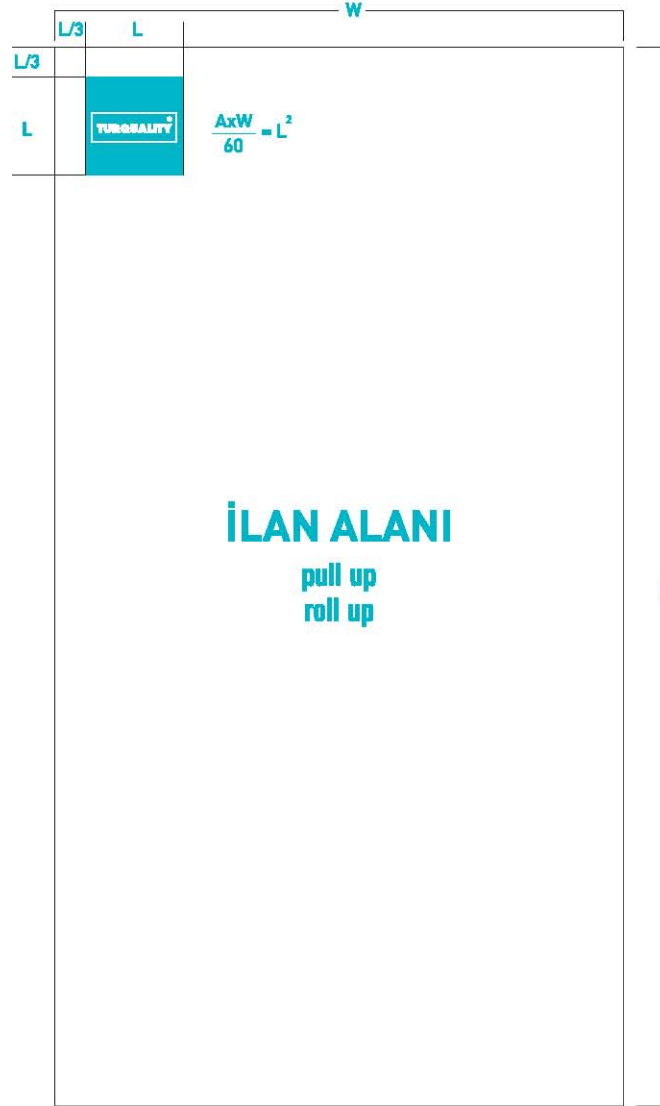
Turquality logo kullanımında dikkat edilecek unsurlar

2.6

Turquality logosu ilan alanının 1/60'ı kadar olmalı ve sol üst köşede, soldan - üstten L/3 boşluk bırakılarak kullanılmalıdır.


L=logo kenar uzunluğu

2.6



Logo rengi Pantone 3125 CVC

L=logo kenar uzunluğu



Vitrin uygulamaları

3

Turquality kurumsal vitrin uygulamaları bu bölümde yer almaktadır.


Alternatif 1

Turquality logosu kullanılacak alanın A kenarının $A/12$ 'si büyüklüğünde olmalı ve sol alt köşede, soldan - alttan L (bir logo boyu) boşluk bırakılarak kullanılmalıdır.


Alternatif 2

Turquality logosu kullanılacak alanın A kenarının $A/12$ 'si büyüklüğünde olmalı ve sağ alt köşede, sağdan L (bir logo boyu) alttan $A/6$ boşluk bırakılarak kullanılmalıdır.

L=Logo kenar uzunluğu



L=logo kenar uzunluğu



L=logo kenar uzunluđu

Renk örnekleri

4

Turquality'nin kurumsal renkleri ekte bulunmaktadır.

4

